

# 住まいのかわら版

23年6月号



＜発行＞  
アオキ株式会社  
石岡市杉並1-7-16

キレイなキッチンで高温多湿の時期を乗り切りましょう♪  
気温や湿度が上がると、キッチンにヌメリやカビが出やすくなり、お手入れが必要ですね。今回のテーマは「キッチンの掃除」です。



みなさまに暮らしと住まいを快適にするためのちよつと役立つ情報をお届けいたします。今回のテーマは「キッチンの掃除」です。

## シンクまわりの汚れの蓄積を防ぎましょう

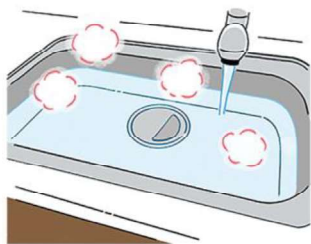
シンクは、食器用洗剤とスポンジでときどき洗いましょう。排水口の受け皿（ゴミかご）やフタも、まめに洗うと良いですが、放っておくと、カビやヌメリの原因に。もし、それらが発生したら、キッチンに使える塩素系洗剤を吹きかけ、洗剤の説明書にある時間のとおり置いて、古い歯ブラシなどでキレイにしましょう。ビニールに受け皿やフタを入れて洗剤の中に吹きかけ、ビニールを気になる汚れの部分に密着させると、パックのような効果があつて落としやすくなり、塩素



100円ショップでも見られる、長さのある排水管用のブラシで掃除すると、スッキリしますよ！

系洗剤がほかに飛び散るのも防げるので、便利です。

排水口も、塩素系洗剤をかけて置き、掃除用ブラシなどで洗いましょう。洗剤は、使用可能な粘着タイプでもOK。ただし、説明書にある時間以上放置すると、排水管の劣化の恐れがあるのでご注意ください。また、洗剤が付いたままブラシを引き上げると、洗剤と汚れが外に飛び散る恐れがあるので、効果的です。



排水口にふたをし、40～45度のお湯をシンクの1/5～1/4程度溜めて一気に流すと、排水管についた油分などが落ちやすくなります！

で、40～45度のお湯で流し、残った汚れをブラシなどで落としましょう。ちなみに、熱湯を流すのは排水管などが劣化するのでNGです。

環境に優しいものなら、重曹やクエン酸がおすす。重曹を排水口に振りかけ、クエン酸を混ぜた水を流し入れることで反応して発泡し、ヌメリが取れやすくなります。ふだんのヌメリ防止として、アルミホイルをビー玉程度に丸めて2、3個、受け皿に入れることも効果的です。

## 水栓やコーキング収納スペースも清潔に

水栓まわりも油断すると、溝などに汚れが溜まり、雑菌繁殖のリスクが。食器用洗剤を古歯ブラシにつけ、溝を軽く磨けば、キレイになります。野菜が入っていたネットの両端を持ち、溝に沿わせて左右に優しく動かしてもキレイになりますよ。

キッチン周りのコーキングは、ホコリや油汚れが付きやすく、油断するとカビが。まめにアルコールを吹きかけて拭きましよう。もし、頑固なカビが発生してしまったら、専用の洗剤で落としましよう。

ワークトップ下の収納内、特に、シンク下も気になります。モノを出してゴミやホコリを取り除いたら、中性洗剤で拭きましよう。調味料のボトルなども、アルコールで拭いてから戻す

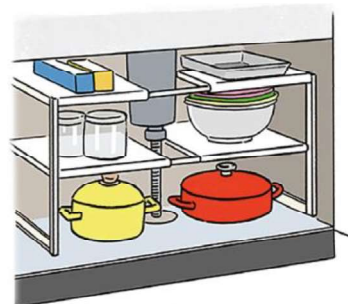
頭の体操

## 間違いさがしゲーム

上下のイラストで違うところが5箇所あります。さあ！チャレンジしてみよう！



答えは裏面をみてね！



扉式の収納は、通気性に優れ、排水管を避けて設置できる棚で、鍋などを収納すると良いですよ。

裏面にも役立つ情報が満載！

今話題のHOTなニュースをご紹介します！

01 酒蔵巡りが楽しくなるアイテム

神社や寺院をお参りし、その印をいただく「御朱印」。また、最近では、船旅を楽しんだ記念として集める「御船印」と、旅の記念を残すことは、いい思い出になりますね。そんななか、酒蔵を巡り、その記念を集める「御酒印」が注目されているそうです。全国には、多種多様な日本酒があるとともに、酒蔵もあります。そこを訪れ、お酒のラベルを「御酒印」として「御酒印帳」に収集するという、旅の楽しみ方です。参加している酒蔵は、北海道から沖縄まで、なんと200以上！酒蔵では、杜氏の方に話を聞いたり、酒蔵の歴史を知ることができたりと、旅を豊かにする新たな発見があるかも!? インターネットで「御酒印帳」で検索すると、詳細を知ることができます。旅の予定に加えて、御酒印とともに、美味しい日本酒を探してみるのも良いですね。



02 ステンレスボトル、気をつけて使いましょう

外出時の水分補給に便利なステンレスボトル。使い方に注意が必要があるものをご存知ですか？洗う際には、スポンジで優しく洗いましょう。固いスポンジなどでゴシゴシ洗うと、細かいキズができ、そこから雑菌が繁殖してしまいます。塩素系の洗剤の使用もサビや保温・保冷不良の原因に。茶渋がついたら、専用の洗剤を使うか、ボトルに50度程度のお湯を入れ、500mlなら大さじ1程度の重曹を入れて良く溶かします。ふたを開けたまま30分～1時間置いたら、よく洗い流しましょう。ほかに、入れる飲み物にも注意が必要です。スポーツドリンクは、ボトル内のステンレスが腐食する可能性があるためおすすめしません。スポーツドリンク対応のタイプも使用後はすぐに洗いましょう。乳酸菌飲料もNG。変質したときにガスが発生し、フタが開かなくなったり、中身が噴き出す恐れが。ミルクティーなど、牛乳などを使った飲料も避けた方がベター。正しく使い、楽しく水分補給したいですね。

03 衣替えのポイント

気候が変わると、着るものも変わりますね。そこで、衣替えのポイントをご紹介します。ニット類は、部分汚れがあれば、おしゃれ着用洗剤をしみ込ませて丁寧に下洗い後に洗濯し、よく乾かしてからしましましょう。防虫剤を使うと、虫食い防止も期待できます。シャツは洗濯していても、時間が経つと、襟や袖まわりに変色が見られることも。これは、皮脂汚れが残っている証拠。40～50度のお湯に漂白剤を溶かしてつけ置きしてから洗濯すると、変色のリスクを軽減できます。クリーニングもありですね。衣替えを簡単にするひとつのコツが、同種の衣装ケースやタンスの引き出しで季節の洋服を分類すること。引き出しを入れ替えるだけで衣替えが完了するのでラクチンです。前後2段のハンガーラックも、前後を入れ替えるだけで完了するので、おすすめです。



いつもお世話になっております。

最近、お施主から窓リフォームの補助金についてのお問合せが増えております。窓のリフォームをご検討されている方は、様々な情報を得ようとしているのでしょうか。現在の窓リフォームに関連する代表的な補助金は、先進的窓リノベ事業とこともエコすまい支援事業です。

ようやく覚えたかと思っていたら、更に新しく住宅エコリフォーム推進事業と言うのが始まるそうです。お問合せにお答え出来るようにしたいと思っておりますが、なかなか覚えきれない今日この頃です。



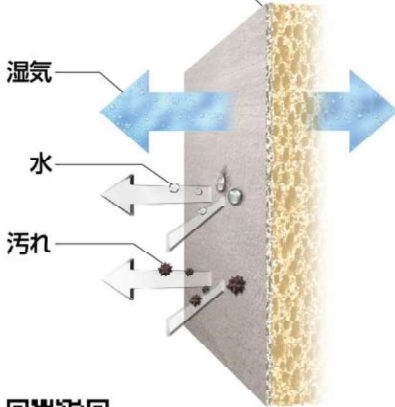
便利・安全・安心！最新リフォーム商品情報

洗練されたデザインで機能性もバツグンの最新のリフォーム商品をいち早くご案内いたします。

内装壁機能建材 エコカラットプラス 梅雨や夏のジメジメ感も軽減！ 気になるニオイも吸着して快適に。



表面層:超微細構造



湿度の高いときには湿気を吸収し、乾燥しているときは湿気を放出。エコカラットプラスは、すぐれた調湿性能で快適な湿度を保とうとします。

- HUMIDITY CONTROL** 温度がちょうどいい、という贅沢。
- LESS ODOR** においが気にならない、という快適。
- TOXIC REDUCTION** 有害物質から守ってあげる、という安心。
- WATER PROOF** キレイがつづく、という満足。



くわしくはLIXILウェブサイトをご覧ください。

※エコカラットプラスの効果は部屋の使用条件、気象・換気などの環境条件によって異なります。

写真・記事：株式会社 LIXIL